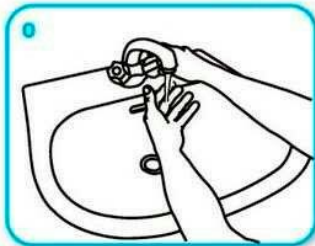


# Le lavage des mains - Comment ?

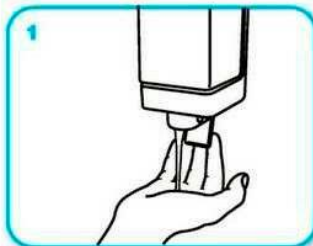
LAVER LES MAINS AU SAVON ET A L'EAU LORSQU'ELLES SONT VISIBLEMENT SOUILLEES  
SINON, UTILISER LA FRICTION HYDRO-ALCOOLIQUE POUR L'HYGIENE DES MAINS !



Durée de la procédure : **40-60 secondes**



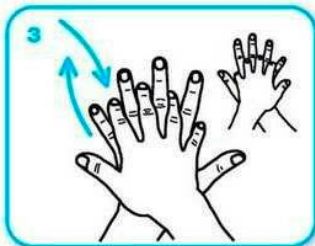
0  
Mouiller les mains  
abondamment



1  
Appliquer suffisamment de savon  
pour recouvrir toutes les surfaces  
des mains et frictionner :



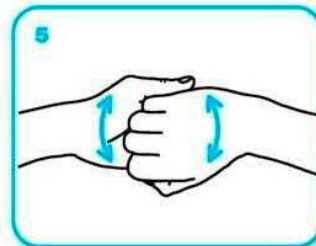
2  
Paume contre paume par  
mouvement de rotation,



3  
le dos de la main gauche avec un  
mouvement d'avant en arrière exercé  
par la paume droite, et vice et versa,



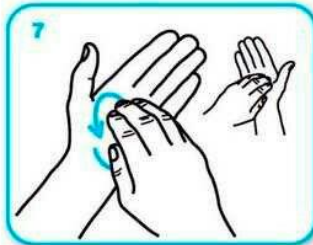
4  
les espaces interdigitaux paume  
contre paume, doigts entrelacés,  
en exerçant un mouvement  
d'avant en arrière,



5  
les dos des doigts en les tenant  
dans la paume des mains  
opposées avec un mouvement  
d'aller-retour latéral,



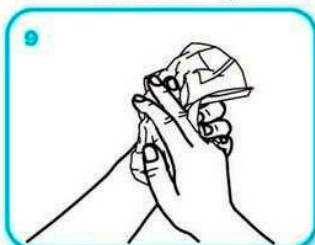
6  
le pouce de la main gauche  
par rotation dans la paume  
refermée de la main droite,  
et vice et versa,



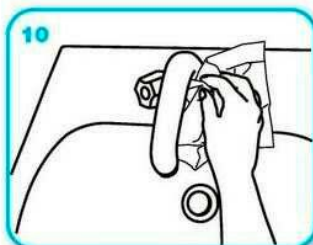
7  
la pulpe des doigts de la main droite  
par rotation contre la paume de  
la main gauche, et vice et versa.



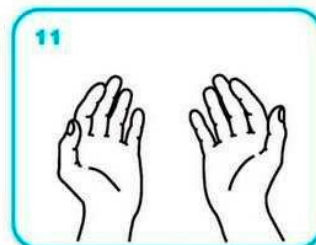
8  
Rincer les mains  
à l'eau,



9  
sécher soigneusement les mains  
avec une serviette à usage unique,



10  
fermer le robinet à  
l'aide de la serviette.



11  
Les mains sont prêtes  
pour le soin.